

JAPANESE for beginners

"Hiragana / Katakana" with sound



Made with



This “aiueo app” is for beginners who are learning Japanese for the first time.

“Hiragana” and “Katakana” are displayed one by one in “flash card format”.

After learning the “shape and sound” of “Hiragana and Katakana” We recommended as follows:

Option 1 Misleading “HIRAGANA / KATAKANA”

Option 2 Japanese Pronunciation

(Chōon) (Hatsuon) (Sokuon) (Yōon)

Option 3 GAME for Training

START Screen

On the START screen, the Japanese Hiragana 50 syllabary (left screen), the Katakana 50 syllabary (center screen), and the International Voice Symbol (right screen) that can be practiced with the "aiueo appli" are displayed.

日本語 ひらがな・カタカナ 50音表
The Japanese Hiragana/Katakana syllabary table

HIRAGANA		KATAKANA					Phonetic Alphabet			
Display on Toggle Switch										
					拗音					
1	2	3	4	5	1	2	3			
あ	い	う	え	お	きゃ	きゅ	きょ			
か	き	く	け	こ	しゃ	しゅ	しよ			
さ	し	す	せ	そ	ちゃ	ちゅ	ちよ			
た	ち	つ	て	と	にゃ	にゅ	によ			
な	に	ぬ	ね	の	ひゃ	ひゅ	ひよ			
は	ひ	ふ	へ	ほ	みゃ	みゅ	みよ			
ま	み	む	め	も	-	-	-			
や	り	る	れ	ろ	りゃ	りゅ	りよ			
わ	ん			を	-	-	-			
が	ぎ	ぐ	げ	ご	ぎゃ	ぎゅ	ぎょ			
ざ	じ	ず	ぜ	ぞ	じゃ	じゅ	じょ			
だ	ぢ	づ	で	ど	-	-	-			
ば	び	ぶ	べ	ぼ	びゃ	びゅ	びょ			
ぱ	ぴ	ぷ	ぺ	ぽ	ぴゃ	ぴゅ	ぴょ			

Go to TRAINING

Hiragana 50 syllabary
ひらがなの50音表

「START画面」は50音表の表示のみです。

日本語 ひらがな・カタカナ 50音表
The Japanese Hiragana/Katakana syllabary table

HIRAGANA		KATAKANA					Phonetic Alphabet			
Display on Toggle Switch										
					拗音					
1	2	3	4	5	1	2	3			
ア	イ	ウ	エ	オ	キャ	キュ	キョ			
カ	キ	ク	ケ	コ	シャ	シュ	ショ			
サ	シ	ス	セ	ソ	チャ	チュ	チョ			
タ	チ	ツ	テ	ト	ニャ	ニユ	ニョ			
ナ	ニ	ヌ	ネ	ノ	ヒャ	ヒユ	ヒョ			
ハ	ヒ	フ	ヘ	ホ	ミャ	ミユ	ミョ			
マ	ミ	ム	メ	モ	-	-	-			
ヤ	リ	ル	レ	ロ	リャ	リュ	リョ			
ワ				ヲ	-	-	-			
ン					-	-	-			
ガ	ギ	グ	ゲ	ゴ	ギャ	ギユ	ギョ			
ザ	ジ	ズ	ゼ	ゾ	ジャ	ジュ	ジョ			
ダ	ヂ	ヅ	デ	ド	-	-	-			
バ	ビ	ブ	ベ	ボ	ビャ	ビユ	ビョ			
パ	ピ	プ	ペ	ポ	ピャ	ピユ	ピョ			

Go to TRAINING

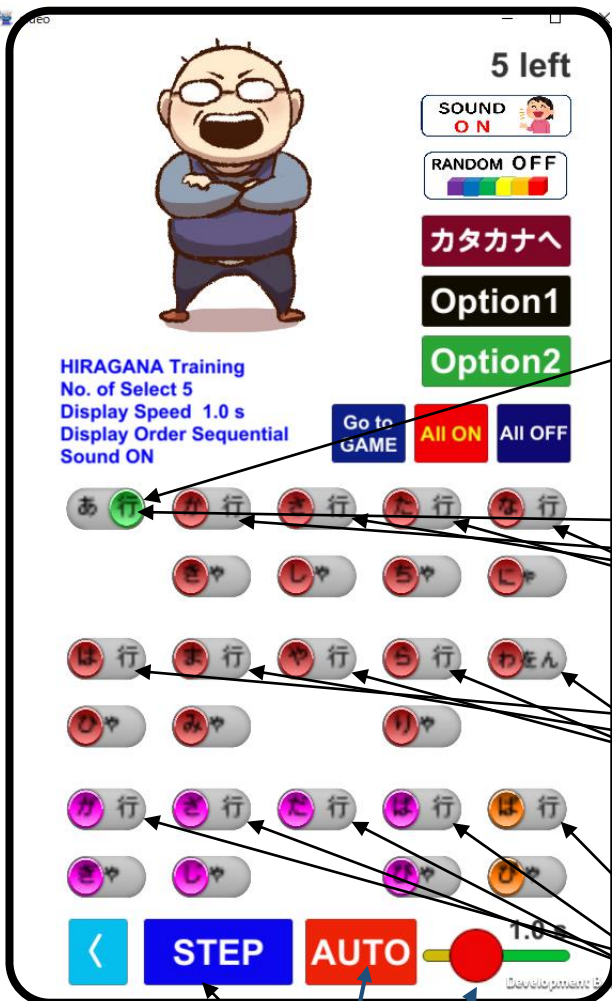
Katakana 50 syllabary
カタカナの50音表

the International Voice Symbol
国際発音記号 (IPA)

日本語 ひらがな・カタカナ 50音表
The Japanese Hiragana/Katakana syllabary table

HIRAGANA		KATAKANA					Phonetic Alphabet			
Display on Toggle Switch										
					拗音					
1	2	3	4	5	1	2	3			
a	i	u	e	o	--	--	--			
ka	kɨ	ku	ke	ko	k'a	k'u	k'o			
sa	sɨ	su	se	so	s'a	s'u	s'o			
ta	tɨ	tu	te	to	t'a	t'u	t'o			
na	ni	nu	ne	no	n'a	n'u	n'o			
ha	ɸi	ɸu	he	ho	ɸ'a	ɸ'u	ɸ'o			
ma	mɨ	mu	me	mo	m'a	m'u	m'o			
ja	--	ju	--	jo	--	--	--			
ra	rɨ	ru	re	ro	r'a	r'u	r'o			
ɰa	--	--	--	ɰo	--	--	--			
/N/n,m,n										
ga	gɨ	gu	ge	go	g'a	g'u	g'o			
ɕa	ɕɨ	ɕu	ɕe	ɕo	ɕ'a	ɕ'u	ɕ'o			
za	(zɨ)	(zu)	(ze)	(zo)	(z'a)	(z'u)	(z'o)			
da	(dɨ)	(du)	de	do	--	--	--			
ba	bɨ	bu	be	bo	b'a	b'u	b'o			
pa	pɨ	pu	pe	po	p'a	p'u	p'o			

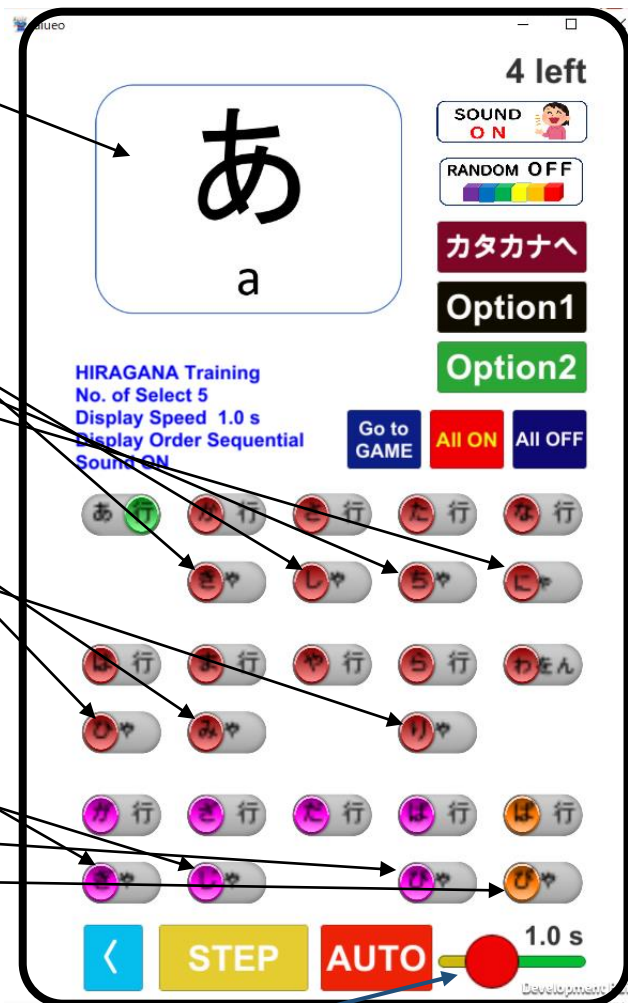
Go to TRAINING



HIRAGANA Clear Sound 46 characters, Hakuon 20 characters, Half dullness 5 characters, Roar 33 characters TOTAL 104 characters
「Display Font 「MS P Gothic」

Turn the “**あ行**” toggle switch “on”, “**あいうえお**” will be displayed in order with “Voice”.

		拗音					拗音		
		1	2	3	4	5	1	2	3
清音	あ	い	う	え	お	-	-	-	
	か	き	く	け	こ	きゃ	きゅ	きょ	
	さ	し	す	せ	そ	しゃ	しゅ	しょ	
	た	ち	つ	て	と	ちゃ	ちゅ	ちよ	
	な	に	ぬ	ね	の	にゃ	にゅ	にょ	
	は	ひ	ふ	へ	ほ	ひゃ	ひゅ	ひょ	
	ま	み	む	め	も	みゃ	みゅ	みょ	
	や	ゆ	よ			-	-	-	
	ら	り	る	れ	ろ	りゃ	りゅ	りょ	
	わ				を	-	-	-	
	濁音	が	ぎ	ぐ	げ	ご	ぎゃ	ぎゅ	ぎょ
		ざ	じ	ず	ぜ	ぞ	じゃ	じゅ	じょ
		だ	ぢ	づ	で	ど	-	-	-
ば		び	ぶ	べ	ぼ	びゃ	びゅ	びょ	
半濁音	ぱ	ぴ	ぷ	ぺ	ぽ	ぴゃ	ぴゅ	ぴょ	



Press the "STEP" button, the selected "Toggle switch line" characters will be displayed one by one in turn and uttered simultaneously.
Press the "AUTO" button, it will automatically advance to the end of the character selected at the speed displayed by "SLIDER"

Display "Toggle Switch".
トグルスイッチの表示

Change the speed (0.5 seconds to 2.0 seconds) displayed by "SLIDER".

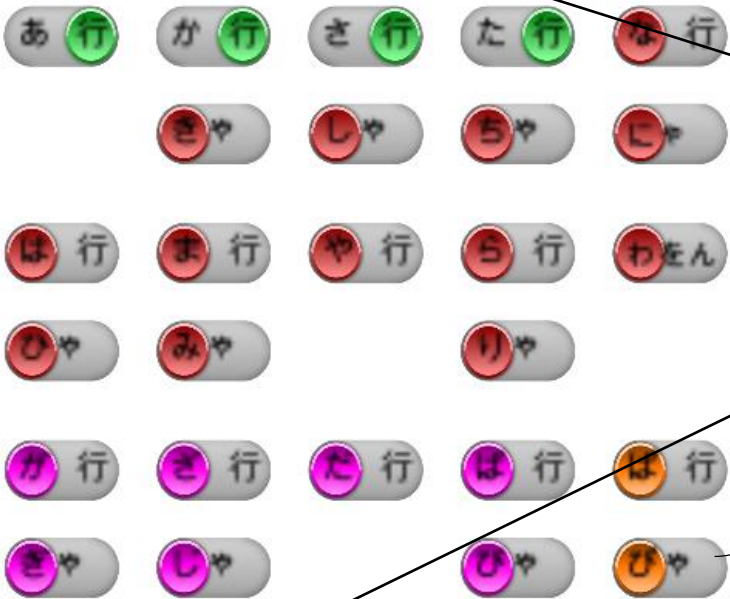
HIRAGANA Screen



9 left



HIRAGANA Training
No. of Select 20
Display Speed 1.0 s
Display Order Sequential
Sound ON



The number of characters selected will be displayed.

Voice "on / off" switching

Randomize the display order or not

Switching between HIRAGANA and KATAKANA

Misleading "Hiragana / Katakana"

Sample of Japanese Pronunciation (Chōon) (Hatsuon) (Sokuon) (Yōon)

"ALL ON" is all toggle switches "ON",
"ALL OFF" is all toggle switches "OFF".

Select the characters to be displayed and then press the "GAME" button.

Press the "START" button, the characters of the selected toggle switch line will be displayed in order and will speak simultaneously. Press again to stop.

Change the speed (0.5 seconds to 2.0 seconds) displayed by "SLIDER".


KATAKANA Screen



3 left



KATAKANA Training
No. of Select 6
Display Speed 1.0 s
Display Order Sequential
Sound ON





0 left

SOUND ON

RANDOM OFF

MAIN

Option1

Option2

間違えやすい ひらがなカタカナ練習
Misleading KANA No. of Select 0
Display Speed 1.0 s
Display Order Sequential
Sound ON

Go to GAME All ON All OFF

間違えやすいひらがな
Misleading Hiragana

間違えやすいカタカナ
Misleading Katakana

い	り	い	こ	に	ア	マ		
な	は	る	ぬ	ね	ほ	す	む	
そ	る	ろ	た	に	ク	タ	ワ	
あ	お	め	ち	ら	コ	ユ		
つ	ら	ち	ろ	う	シ	ツ		
け	は	ほ	に	や	か	ス	ヌ	
わ	れ	ね			ナ	メ		
ぬ	め		ソ	ン	リ	ヌ	ヲ	ラ
さ	き		チ	テ	セ	ヒ		

< STEP AUTO 1.0 s

Development Build

「Option 1 Screen」

Press the "Option 1" button, the "It's easy to make mistakes" screen will be displayed.

"International phonetic symbols" for all screen displays will be displayed

"Option 2" button can hear samples of Japanese Pronunciation (Chōon) (Hatsuon) (Sokuon) (Yōon)

SELECT the button with the letter you want to practice and press the STRAT button.

You can select multiple buttons.

You can select letters on this screen and go to the "GAME" screen to practice.

4 left

SOUND ON

RANDOM OFF

MAIN

Option1

Option2

間違えやすい ひらがなカタカナ練習
Misleading KANA No. of Select 5
Display Speed 1.0 s
Display Order Sequential
Sound ON

Go to GAME All ON All OFF

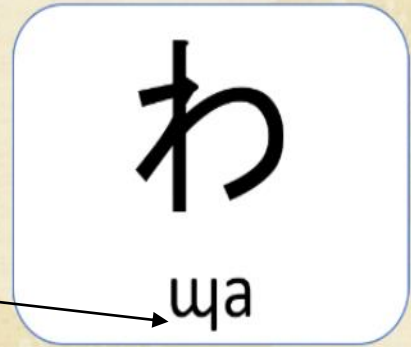
間違えやすいひらがな
Misleading Hiragana

間違えやすいカタカナ
Misleading Katakana

い	り	い	こ	に	ア	マ		
な	は	る	ぬ	ね	ほ	す	む	
そ	る	ろ	た	に	ク	タ	ワ	
あ	お	め	ち	ら	コ	ユ		
つ	ら	ち	ろ	う	シ	ツ		
け	は	ほ	に	や	か	ス	ヌ	
わ	れ	ね			ナ	メ		
ぬ	め		ソ	ン	リ	ヌ	ヲ	ラ
さ	き		チ	テ	セ	ヒ		

< STEP AUTO 1.0 s

Development Build



Press the "Option 1" button, the "It's easy to make mistakes" screen will be displayed.

"International phonetic symbols" for all screen displays will be displayed

"Option 2" button can hear samples of Japanese Pronunciation (Chōon) (Hatsuon) (Sokuon) (Yōon)

SELECT the button with the letter you want to practice and press the STRAT button.

You can select multiple buttons.

You can select letters on this screen and go to the "GAME" screen to practice.



長音 (ちょうおん) おばさん/おばあさん おじさん/おじいさん

ゆき/ゆうき	え/ええ	とる/とおる	
ここ/こうこう	へや/へいや	カード	
タクシー	スーパー	エスカレーター	ノート

撥音 (はつおん)

はんたい	うんどう	せんろ	みんな	
しんぶん	えんぴつ	うんめい	てんき	けんがく

促音 (そくおん)

部下(ぶか)/物価(ぶつか)	火災(かさい)/喝采(かっさい)		
音(おと)/夫(おっと)	日記(にっき)	雑誌(ざっし)	
切手(きって)	一杯(いっぱい)	コップ	ベッド

拗音 (ようおん)

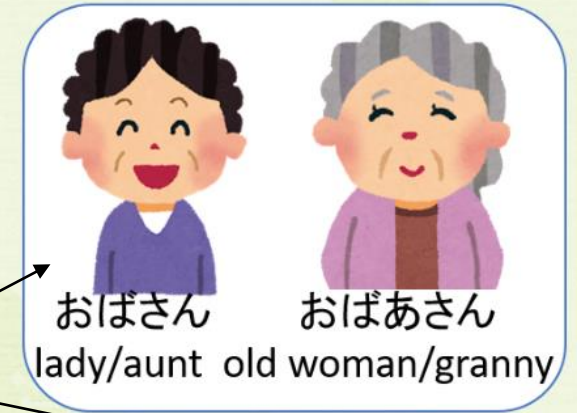
飛躍(ひやく)/百(ひやく)	自由(じゆう)/十(じゅう)		
美容院(びよういん) / 病院(びよういん)	シャツ	おちゃ	
ぎゅうにゅう	きょう	ぶちょう	りょこう

Back to MAIN

「Option2 Screen」

You can listen to samples of Japanese Pronunciation (Chōon) (Hatsuon) (Sokuon) (Yōon)

The vocabulary displayed on the button sounds as well as the illustration



長音 (ちょうおん) おばさん/おばあさん おじさん/おじいさん

ゆき/ゆうき	え/ええ	とる/とおる	
ここ/こうこう	へや/へいや	カード	
タクシー	スーパー	エスカレーター	ノート

撥音 (はつおん)

はんたい	うんどう	せんろ	みんな	
しんぶん	えんぴつ	うんめい	てんき	けんがく

促音 (そくおん)

部下(ぶか)/物価(ぶつか)	火災(かさい)/喝采(かっさい)		
音(おと)/夫(おっと)	日記(にっき)	雑誌(ざっし)	
切手(きって)	一杯(いっぱい)	コップ	ベッド

拗音 (ようおん)

飛躍(ひやく)/百(ひやく)	自由(じゆう)/十(じゅう)		
美容院(びよういん) / 病院(びよういん)	シャツ	おちゃ	
ぎゅうにゅう	きょう	ぶちょう	りょこう

Back to MAIN

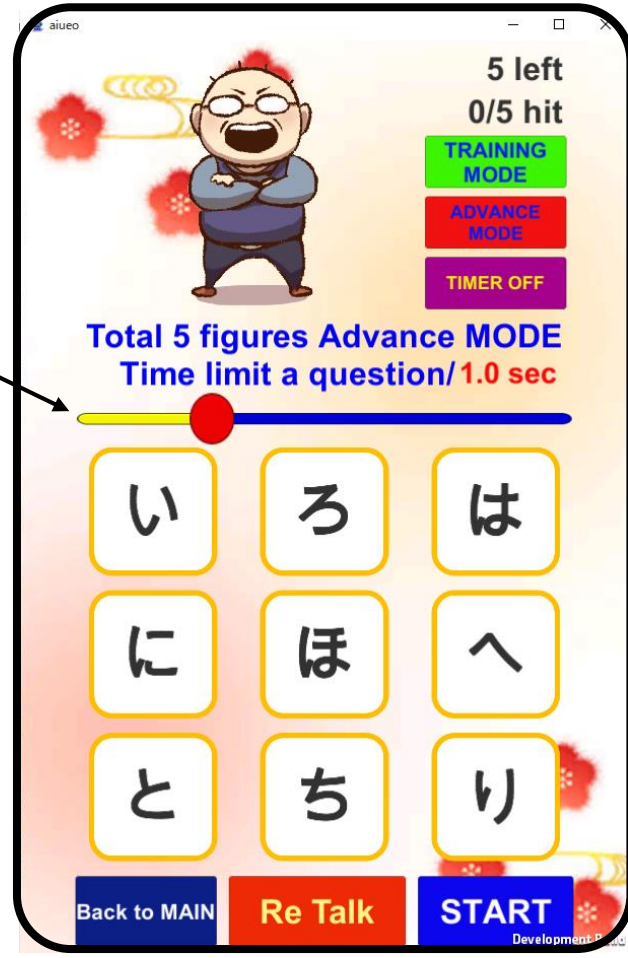
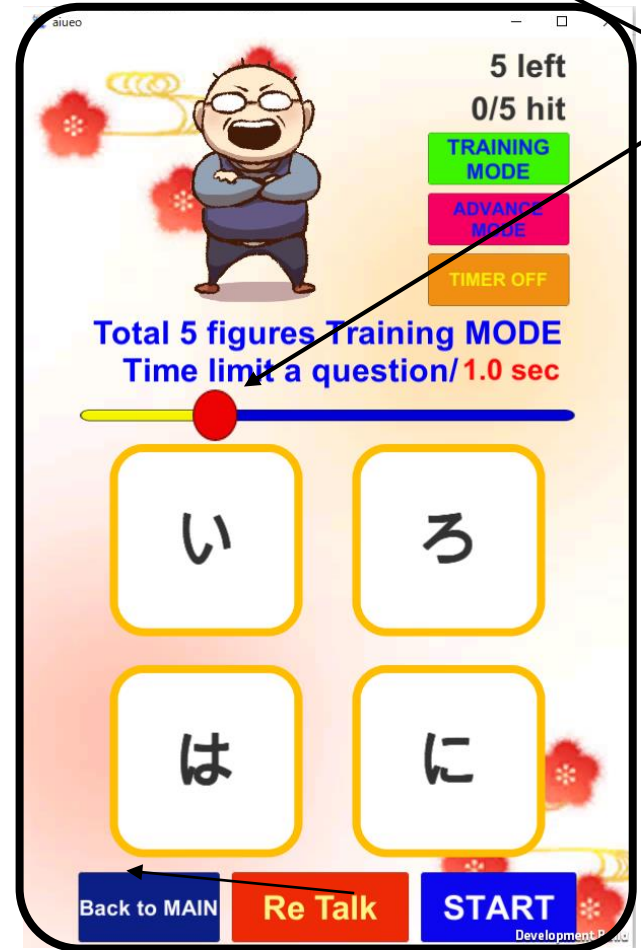
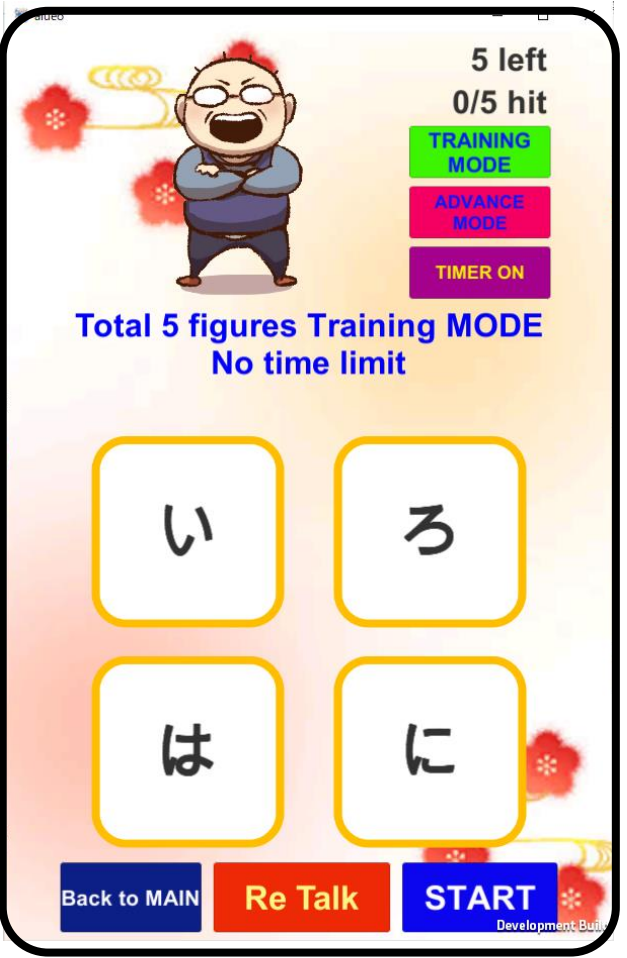
「GAME Screen」

「Training MODE Screen」

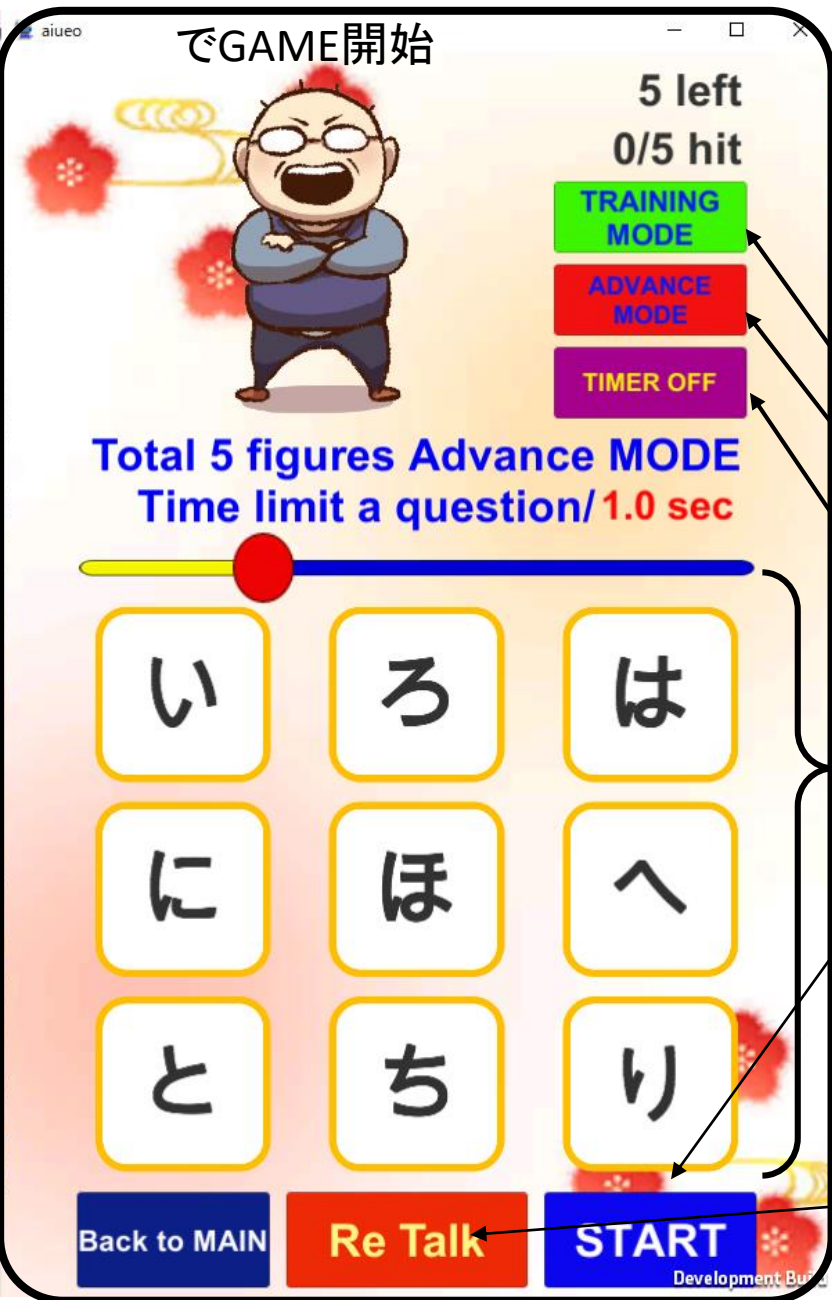
「Advance MODE Screen」

Listens to Japanese single tones and chooses the correct button. Training mode (4 buttons) and Advanced mode (9 buttons).

In order to make it more difficult, display the "SLIDER" by pressing the "TIMER ON" button and limit response time.



「GAME Screen」



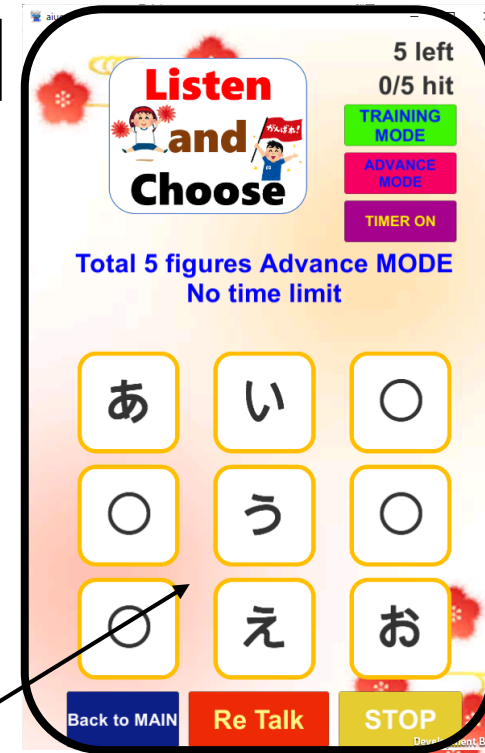
Choose "Character" on the "Hiragana / Katakana" practice screen or the "Option 1" screen, and then press the "GAME" button to advance to the "GAME screen."

Training MODE「4 button」、
Advance MODE「9 button」

The slider is displayed / hidden with
"TIMER ON / OFF".

Press the "START" button, Japanese
single voice will be uttered. Choose
the character button and press.
If you answer correctly, you will
next on.

Re-speak with the "Re Talk" button

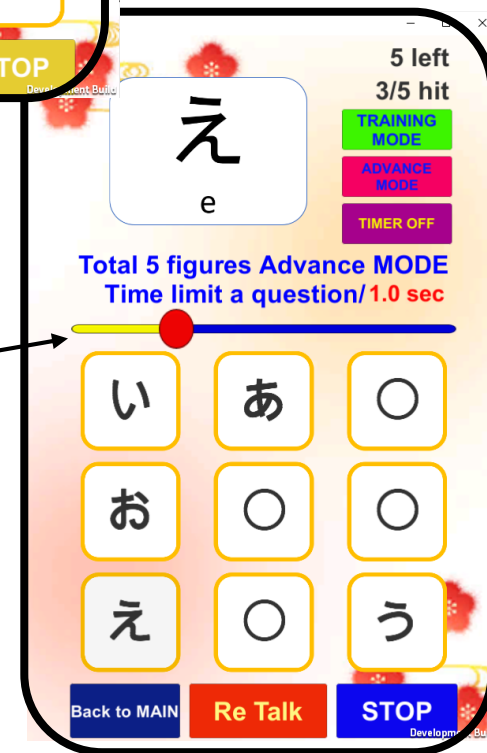


ADVANCE MODE
with TIMER OFF

After the voice
comes out, it
does not
advance until the
correct button is
pressed.

ADVANCE MODE with
TIMER ON

It will advance
automatically in the
time displayed on the
"slide switch" + 0.5 sec



「GAME Screen」



0 left
5/5 hit

TRAINING
MODE

ADVANCE
MODE

TIMER OFF

5 out of 5 questions correct
PERFECT Congratulation!!

う

い

〇

あ

〇

〇

え

〇

お

Back to MAIN

Re Talk

START

Development Build

"Number of correct answers / number of selected characters"

"TRAINING MODE" switching button

"ADVANCE MODE" switching button

When **all** correct answer button is pressed
"PERFECT Congratulation!" Is displayed.

75% correct with "Excellent (^ ^)"

You will see "Let yours do your best little more" with **50%** correct answer.

You can change the slide switch manually.